

超星尔雅网络课程 学生使用手册

目录

1. PC 端——学习平台	3
1.1 网址	3
1.2 登陆方式	3
1.3 课堂	4
1.4 课程学习	5
1.4.1 视频学习	6
1.4.2 章节测试	7
1.5 任务	8
1.6 资料	8
1.7 通知	8
1.8 考试	9
1.9 讨论	9
1.10 进度/统计	10
2. 移动端——学习通	10
2.1 首次注册登录	11
2.2 选择课程	12
2.3 课程学习	12
2.4 移动端考试	13
2.5 课外学习	13
2.6 客服答疑	14

1.PC 端——学习平台

1.1 网址

<http://stiei.fanya.chaoxing.com/portal>

打开浏览器（建议 360、谷歌浏览器）登陆网络教学平台页面，如下图：



1.2 登陆方式

- 点击上图中右上角的“登录”，输入用户名和密码（已有学习通账号的学生直接用已有账号和密码登录）
- 首次登录的学生，登录后需修改新密码，确认密码后，会重新跳转至登录页面，此时用户用新密码登录即可。（注意选择机构账号登录）
 - （1）用户名：学生学号
 - （2）密码：初始密码为 s654321s，可登录系统中自行修改密码。



- 账号信息绑定：登录平台后，请同学务必在账号管理中，**绑定手机号和邮箱号**，方便日后忘记密码找回，如下图：



1.3 课堂

系统登录成功后页面跳转到当前页面，课堂页面左侧为个人信息和空间应用，学生可以设置个人信息和管理应用。右侧为学生本学期需要学习的课程，如图所示：



1.4 课程学习

点击课程封面，进入课程页面，如下图，左边是课程学习章节，右边一栏的功能是同学可在这里完成老师布置的任务、作业以及考试，查看通知、学习资料，与老师同学进行互动讨论，并实时掌握自己的学习进度。下面会依次进行介绍。



学生点击左边目录章节，进行课程学习。目录中，进度点为绿色，则代表本章节任务点已完成，进度点为橙色代表本章节学习未完成。下图所示：

女子礼仪

课程评价

首页

任务

进度

资料

通知

考试

讨论

答疑

● 待完成任务点

1 女子礼仪

1.1 礼仪的特性

1.2 礼仪的价值

1.3 礼仪的要求

2 仪容仪表仪态礼仪

2.1 礼仪的基础

2.2 第一印象——社交的“晕轮”效应

2.3 仪容——发型设计与化妆修饰

2.4 服饰的分类与着装场合

2.5 姿态与语言

3 着装的基本原则

3.1 服饰礼仪的基本原则——TPO

3.2 公务场合的着装

3.3 社交场合的着装

3.4 公务场合的首饰佩戴

3.5 休闲场合的服饰佩戴

新建话题



还没有话题哦，快去发表一个吧！

1.4.1 视频学习

A.学生进入课程学习页面如下图所示：

1 学习目标

2 视频

3 章节测验

帮助你提升的九型

● 任务点已完成



B.学生可以在右侧进行互动讨论，并记录学习笔记：



1.4.2 章节测试

任务点已完成

帮助你提升的九型 已完成

成绩: 75.0分

1 【单选题】

作为领导可以从九型人格学中学习到的 ()。

- A、 让每个人找到适合自己的工作
- B、 有针对性地改变下层的性格以为己所用
- C、 了解客户的需求
- D、 如何让员工合作发挥最大的价值

我的答案: D

得分: 25.0分



2 【单选题】

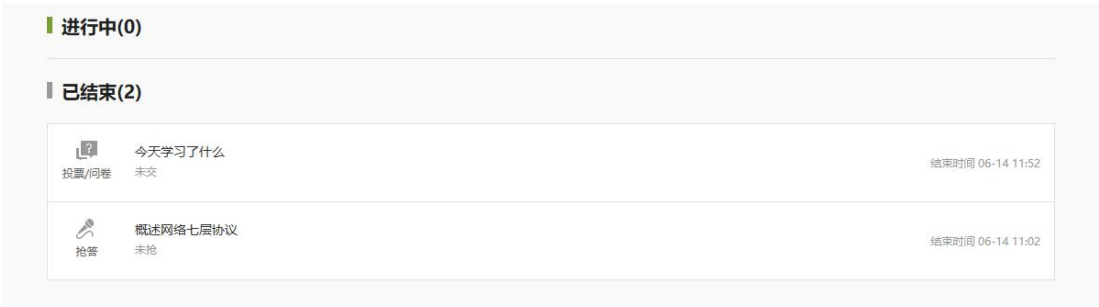
九型人格经历了长久的考验,一般学习 () 就可以更好地认识自己和他人。

- A、 三个小时
- B、 三天

注: 章节学习包括视频学习以及章节测试, 需要学生全部完成方可完成本节任务点。

1.5 任务

学生在课程页面中，点击任务，查看教师发布的任务内容，完成签到、抢答、问卷回答等内容。该操作也可以在超星学习通中查看并完成。如下图所示：



1.6 资料

在课程页面点击资料，进入下图页面，学生可以查看教师上传的学习资料并将其下载进行学习。



1.7 通知

在课程页面中点击通知，即可查看老师下发的通知内容，在超星学习通移动 APP 中也可以收到最新通知。

我的通知

考试通知

发布时间: 2018-06-19 14:58
发布人: 张耀丹
班级: 默认班级

作业/测验通知

发布时间: 2018-06-19 14:54
发布人: 张耀丹
班级: 默认班级

课程预习

发布时间: 2018-06-15 10:28
发布人: 张耀丹
班级: 默认班级

1.8 考试

在课程页面中点击考试，**学生需要在达到考试条件的情况下**，在规定时间内完成课程考试。

我的考试 | 待批考试

《九型人格之职场心理...

考试时间: 2018-09-01 00:00 至 2018-09-14 23:59
考试条件: 完成任务点100%
考试状态: 未开始

1.9 讨论

在课程页面中点击讨论，学生可以在这里新建问题与老师或同学进行话题互动。

全部话题 请输入关键字

我的话题 回复我的

新建话题



周琦 上海公安学院
06-06 20:20

举报

双眼vs单眼瞄准

双眼VS单眼.doc

0 0 0



周琦 上海公安学院
06-03 20:58

举报

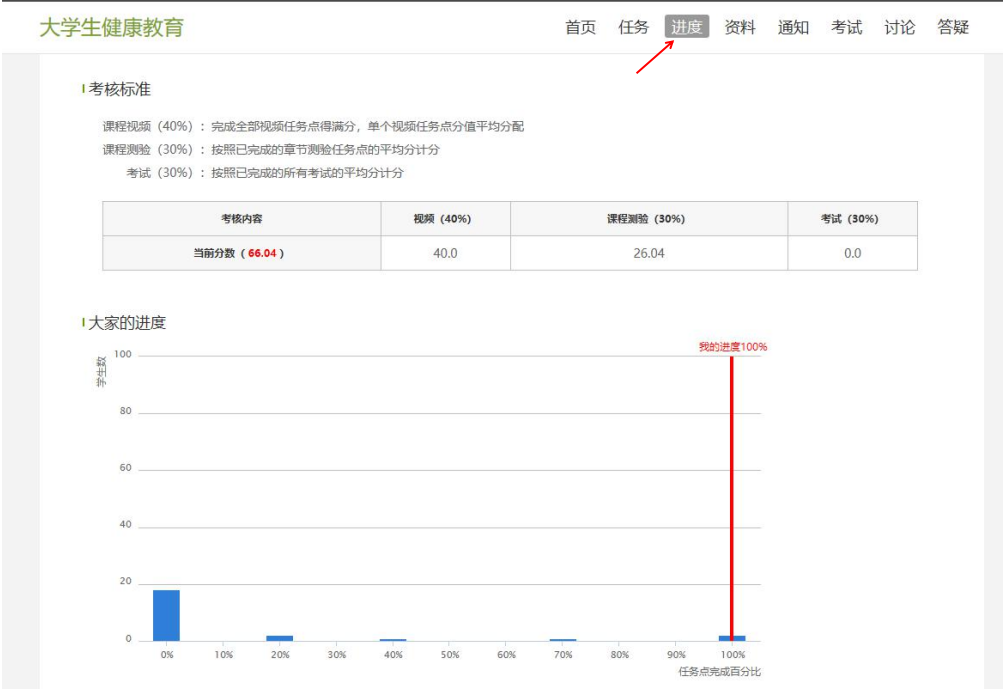
射击场点滴



2 0 0

1.10 进度/统计

点击课程页面中的进度，学生即可查看到自己的当前进度以及班级同学的进度概况，还可以查看该门课程的考核标准以及学生当前课程已获得的分数。



2.移动端——学习通

A.请前往各大手机应用商店下载“超星学习通”。

B.扫描下图二维码，下载移动端学习 app，或在应用市场搜索“学习通”即可下载。



2.1 首次注册登录

A.下载好后打开学习通，找到“我的”页面上方的登录提示。

B.点击“新用户注册”，输入手机号，点击“获取验证码”。

注：已在平台注册过账号的同学，直接输入账号密码登录即可



C. 输入您的“真实姓名”，设计登录密码。

D. 进入“选择角色”界面，选择“学生”角色进入绑定学号界面，输入“学校/机构码”和“学号”，点击“绑定”。

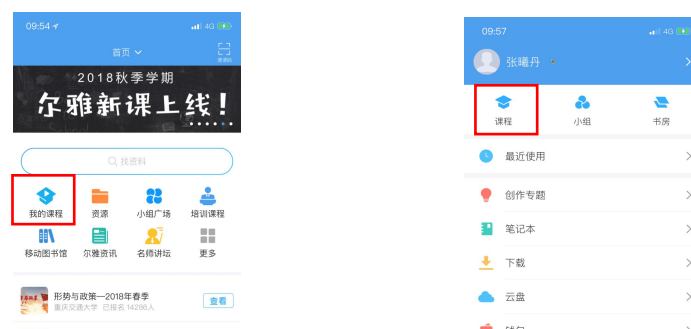


E.进入“我的页面”，确认手机号、邮箱号、单位（即学校）以及学号信息无误，即绑定成功。想要查看或修改你的个人信息，点击头像姓名处，进入账号管理可进行绑定、添加描述等相关信息的修改。



2.2 选择课程

在“首页”中，找到“我的课程”，或者从“我的”中找到课程，点击进入就可以看到自己要学习的课程了。



注：若同学在“课程”中，未找到自己的课程，先检查“我的页面”中单位及学号是否正确，仍找不到课程再反馈给老师。

2.3 课程学习

点击要学的课程进入课程学习，点击章节，进入任务点学习，与 PC 端学习页面相似；

点击任务，查看需要完成的任务，包括作业、**考试**等；

点击资料，查看教师上传的学习资料；

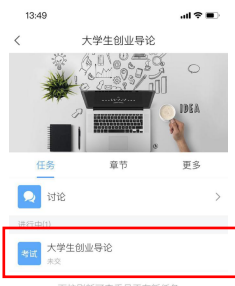
点击详情，**查看该门课程的考核标准以及学生当前课程已获得的分数。**



2.4 移动端考试

进入课程，选择任务中已发布的考试，点击进入考试后即可开始考试。

注：考试过程中不要切换至其他程序，以免自动提交考卷影响您的成绩。



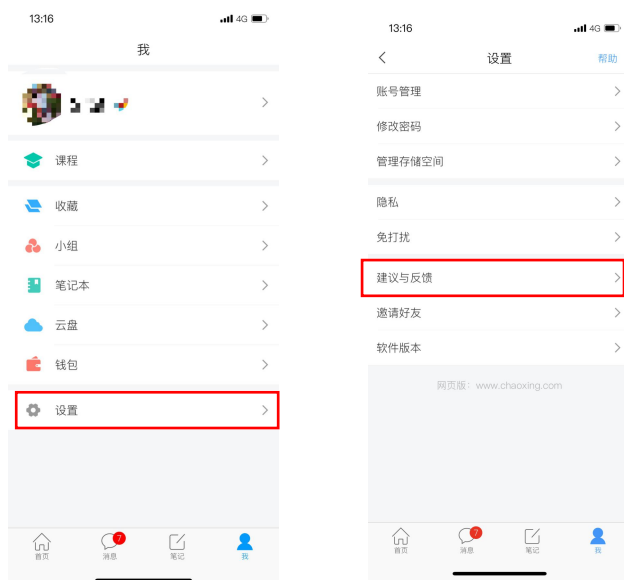
2.5 课外学习

同学可以自行浏览客户端页面，首页“资源”中有海量免费的专题、图书、期刊、名师讲坛，兴趣广场，培训课程，移动图书馆等资源供同学们培养自己个人爱好使用，快去试试吧~



2.6 客服答疑

在学习过程中遇到任何问题，学生可在“我的设置”中点击“建议与反馈”进行提问，在线客服会 24 小时解决您的问题。



祝您学习愉快~